



ТЕРРИТОРИАЛЬНЫЙ ОРГАН
ФЕДЕРАЛЬНОЙ СЛУЖБЫ
ГОСУДАРСТВЕННОЙ СТАТИСТИКИ
ПО ВОЛОГОДСКОЙ ОБЛАСТИ

Оборот розничной, оптовой торговли и общественного питания Вологодской области



январь-март 2023 года



ТЕРРИТОРИАЛЬНЫЙ ОРГАН
ФЕДЕРАЛЬНОЙ СЛУЖБЫ
ГОСУДАРСТВЕННОЙ СТАТИСТИКИ
ПО ВОЛОГОДСКОЙ ОБЛАСТИ

Оборот розничной, оптовой торговли и общественного питания Вологодской области

Вологдастат

январь-март 2023 года

- 01 Оборот розничной торговли Вологодской области
- 02 Динамика оборота розничной торговли Вологодской области
- 03 Оборот розничной торговли пищевыми продуктами, включая напитки, и табачными изделиями и непродовольственными товарами Вологодской области
- 04 Динамика оборота розничной торговли пищевыми продуктами, включая напитки, и табачными изделиями и непродовольственными товарами Вологодской области
- 05 Оборот розничной торговли торговых организаций и продажа на рынках и ярмарках Вологодской области
- 06 Структура формирования оборота розничной торговли Вологодской области
- 07 Индекс физического объема оборота розничной торговли в регионах Северо-Западного федерального округа

* Ежемесячные данные оперативной статистики





ТЕРРИТОРИАЛЬНЫЙ ОРГАН
ФЕДЕРАЛЬНОЙ СЛУЖБЫ
ГОСУДАРСТВЕННОЙ СТАТИСТИКИ
ПО ВОЛОГОДСКОЙ ОБЛАСТИ

Оборот розничной, оптовой торговли и общественного питания

Вологодской области

январь-март 2023 года

- 08** Индексы физического объема оборота розничной торговли пищевыми продуктами, включая напитки, и табачными изделиями и непродовольственными товарами в регионах Северо-Западного федерального округа
- 09** Оборот общественного питания Вологодской области
- 10** Динамика оборота общественного питания Вологодской области
- 11** Структура формирования оборота общественного питания Вологодской области
- 12** Оборот оптовой торговли Вологодской области
- 13** Динамика оборота оптовой торговли Вологодской области
- 14** Индексы физического объема оборота оптовой торговли в регионах Северо-Западного федерального округа

* Ежемесячные данные оперативной статистики





ОБОРОТ РОЗНИЧНОЙ ТОРГОВЛИ ВОЛОГОДСКОЙ ОБЛАСТИ

январь-март 2023 года

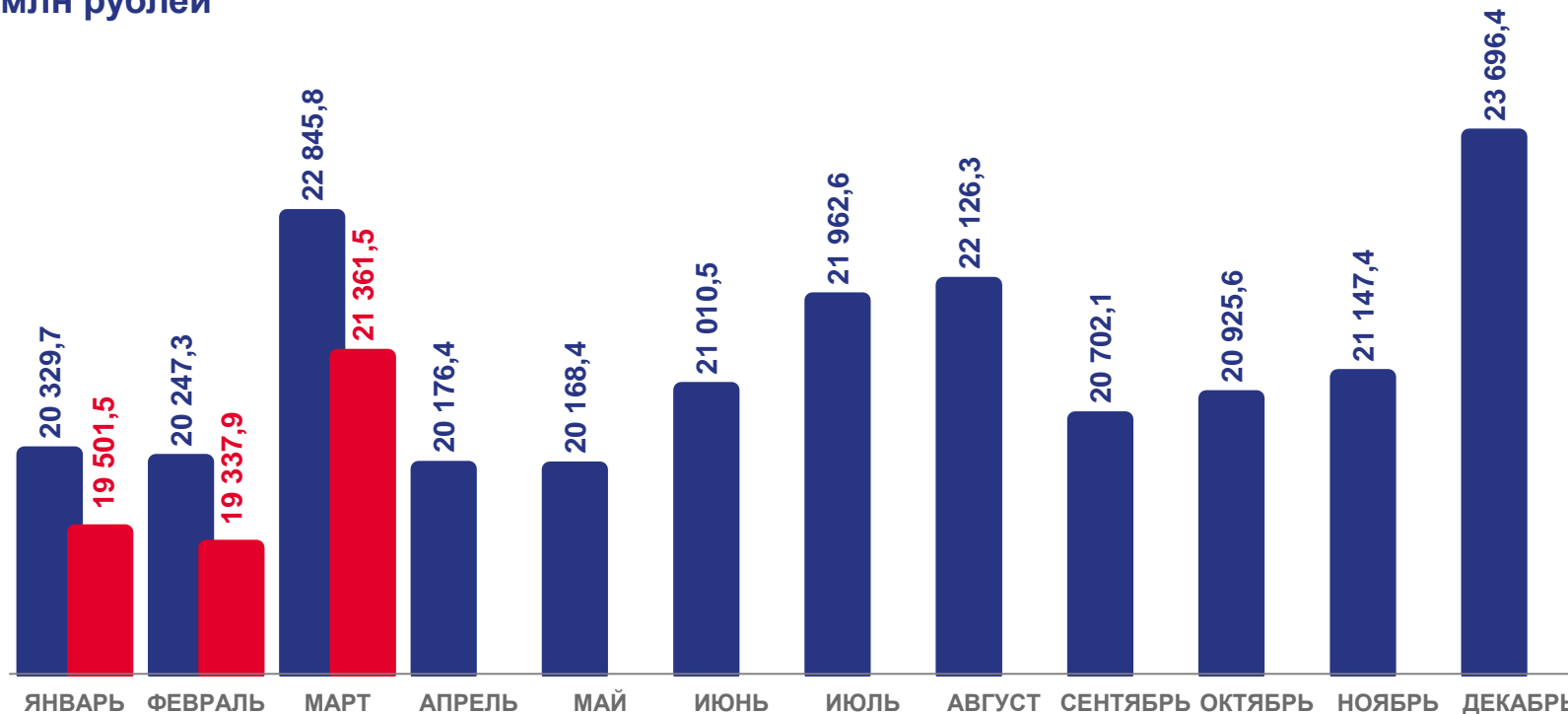
млн рублей

60,2 млрд рублей

Оборот розничной торговли

87,8%

к январю-марту 2022 года,
в сопоставимых ценах



■ 2022

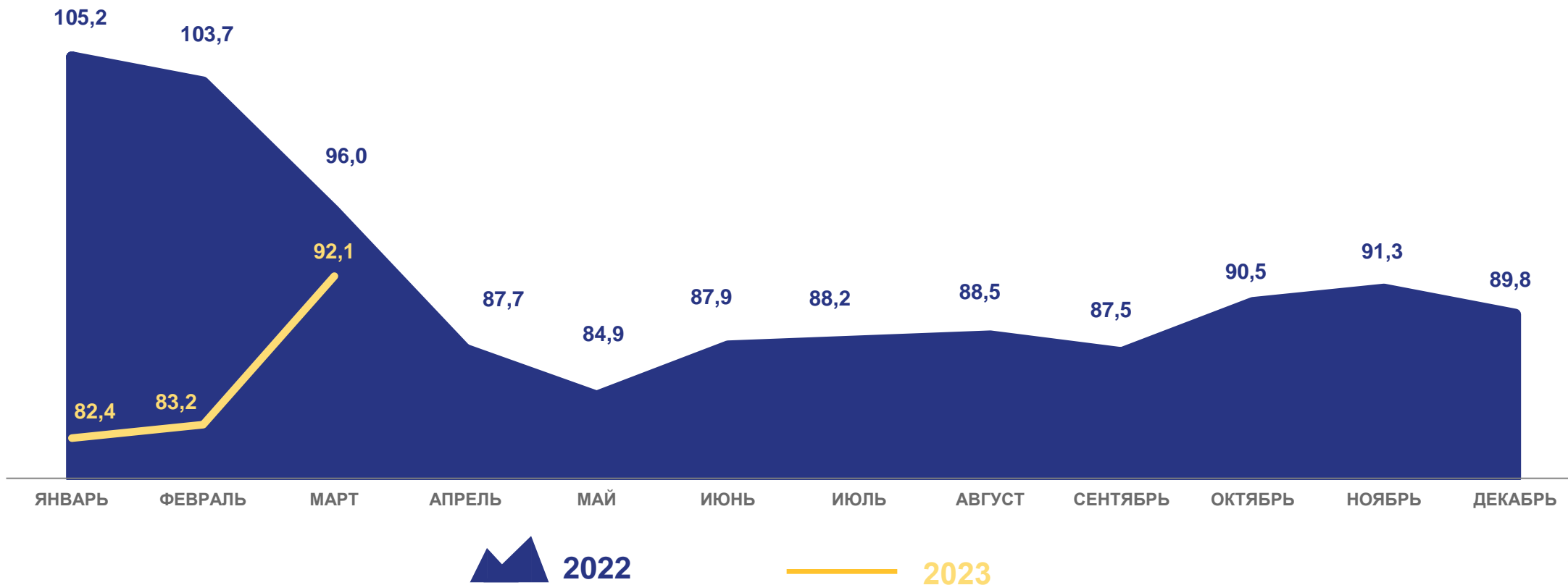
■ 2023





ДИНАМИКА ОБОРОТА РОЗНИЧНОЙ ТОРГОВЛИ ВОЛОГОДСКОЙ ОБЛАСТИ

в % к соответствующему месяцу предыдущего года, в сопоставимых ценах





ОБОРОТ РОЗНИЧНОЙ ТОРГОВЛИ ПИЩЕВЫМИ ПРОДУКТАМИ, ВКЛЮЧАЯ НАПИТКИ, И ТАБАЧНЫМИ ИЗДЕЛИЯМИ И НЕПРОДОВОЛЬСТВЕННЫМИ ТОВАРАМИ ВОЛОГОДСКОЙ ОБЛАСТИ

январь-март 2023 года



31,1 млрд рублей
86,3%

к январю-марту 2022 года,
в сопоставимых ценах

Пищевые продукты, включая напитки,
и табачные изделия

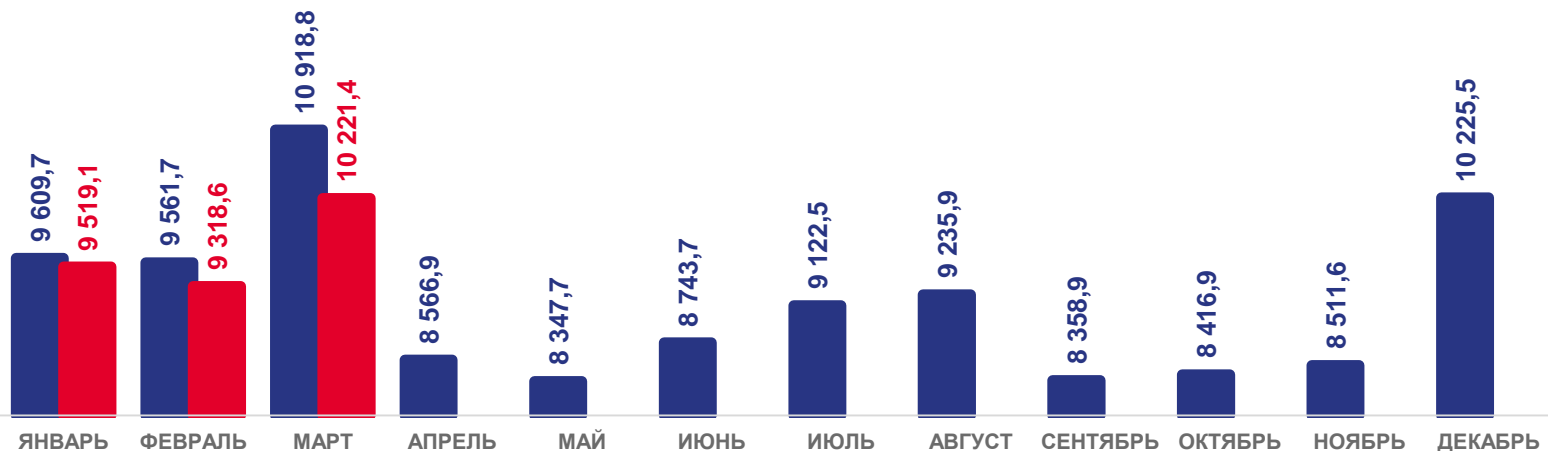
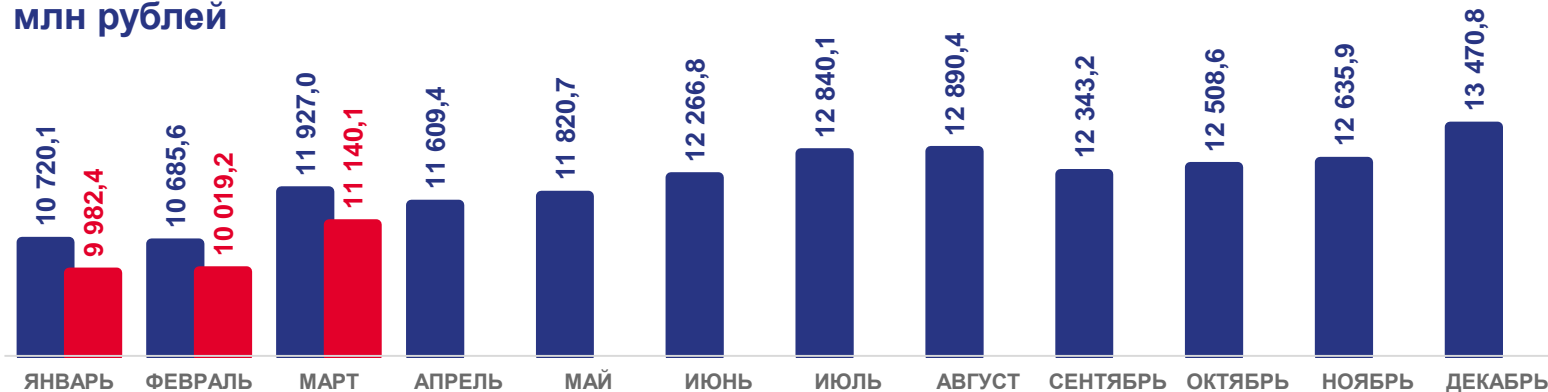


29,1 млрд рублей
89,1%

к январю-марту 2022 года,
в сопоставимых ценах

Непродовольственные товары

млн рублей



2022

2023



ДИНАМИКА ОБОРОТА РОЗНИЧНОЙ ТОРГОВЛИ ПИЩЕВЫМИ ПРОДУКТАМИ, ВКЛЮЧАЯ НАПИТКИ, И ТАБАЧНЫМИ ИЗДЕЛИЯМИ И НЕПРОДОВОЛЬСТВЕННЫМИ ТОВАРАМИ ВОЛОГОДСКОЙ ОБЛАСТИ

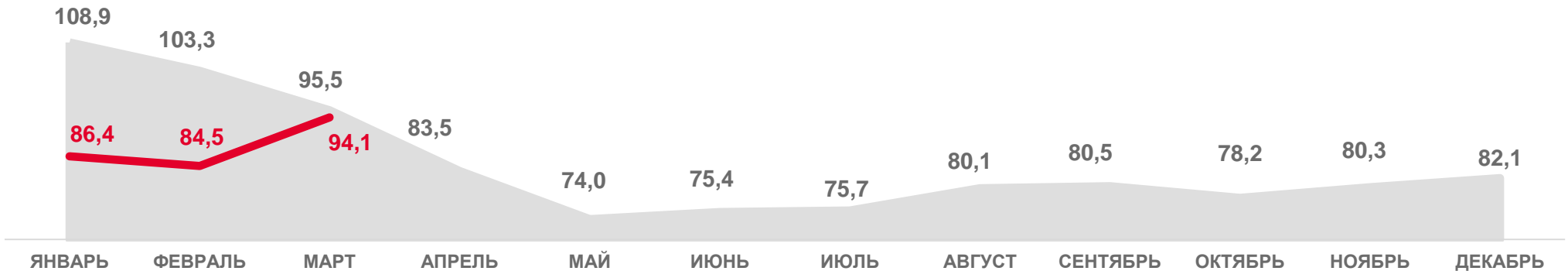
в % к соответствующему месяцу предыдущего года, в сопоставимых ценах



Пищевые продукты, включая напитки, и табачные изделия



Непродовольственные товары



2022



2023





ОБОРОТ РОЗНИЧНОЙ ТОРГОВЛИ ТОРГУЮЩИХ ОРГАНИЗАЦИЙ¹ И ПРОДАЖА НА РЫНКАХ И ЯРМАРКАХ ВОЛОГОДСКОЙ ОБЛАСТИ

январь-март 2023 года

в % к соответствующему месяцу предыдущего года, в сопоставимых ценах

60,1 млрд рублей

87,8%

к январю-марту 2022 года,
в сопоставимых ценах

Оборот торговых организаций,
индивидуальных предпринимателей вне рынка

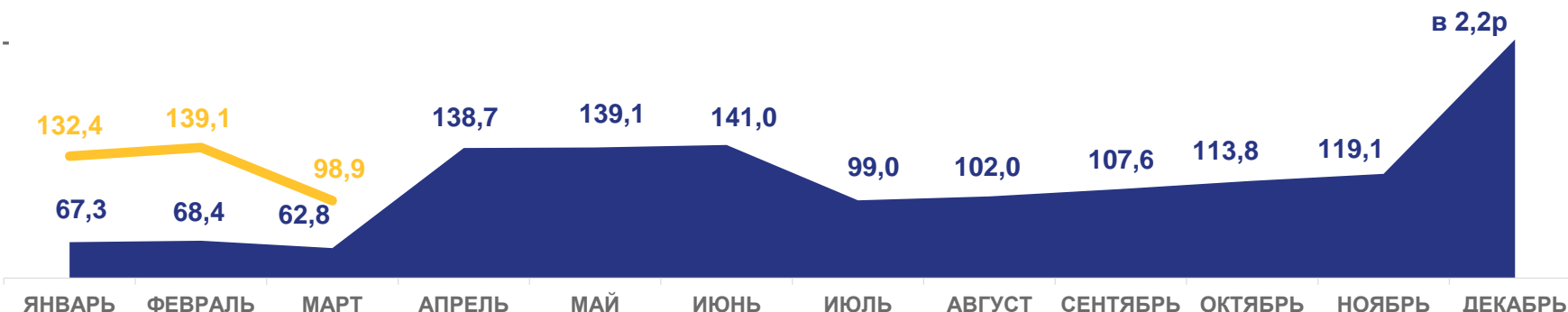


0,1 млрд рублей

92,5%

к январю-марту 2022 года,
в сопоставимых ценах

Продажа товаров
на розничных рынках и ярмарках



2022



2023

¹ Включая индивидуальных предпринимателей, осуществляющих деятельность вне рынка

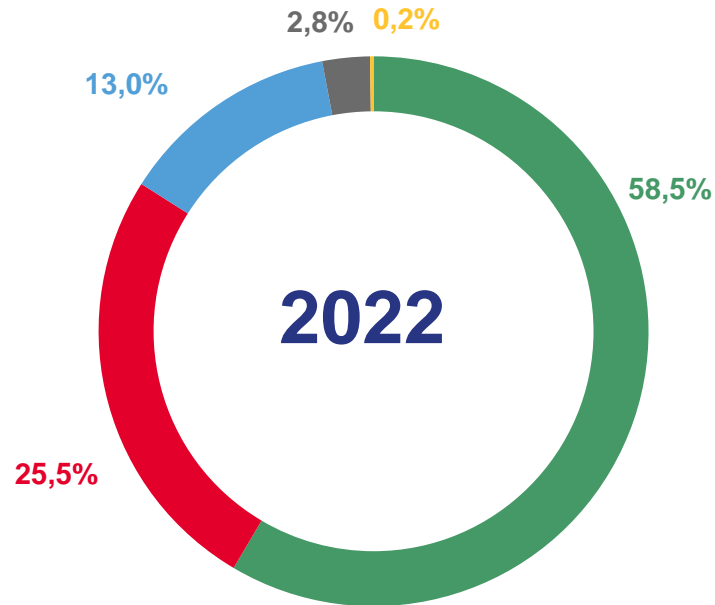









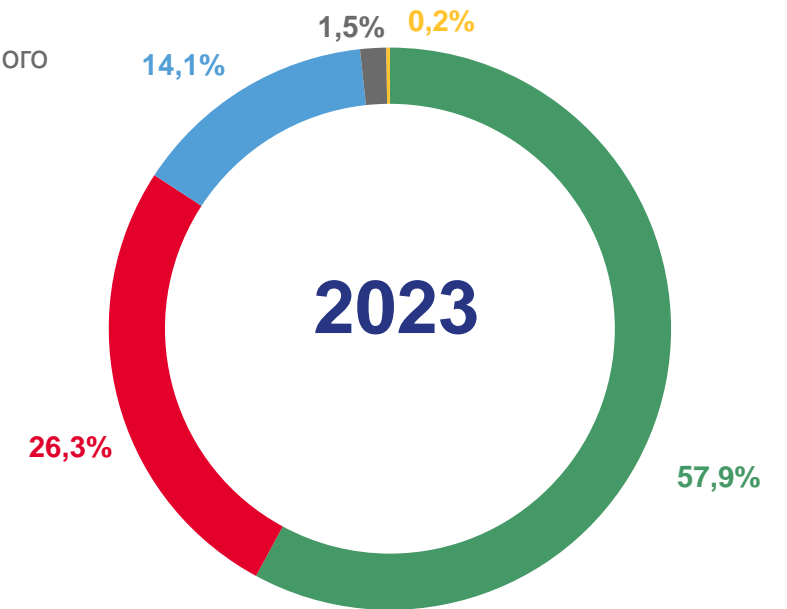
СТРУКТУРА ФОРМИРОВАНИЯ ОБОРОТА РОЗНИЧНОЙ ТОРГОВЛИ ВОЛОГОДСКОЙ ОБЛАСТИ

в % к итогу

январь-март



-  Организации, не относящиеся к субъектам малого и среднего предпринимательства
-  Субъекты среднего предпринимательства
-  Малые предприятия (включая микропредприятия)
-  Индивидуальные предприниматели, реализующие товары вне рынка
-  Продажа товаров на розничных рынках и ярмарках





ИНДЕКСЫ ФИЗИЧЕСКОГО ОБЪЁМА ОБОРОТА РОЗНИЧНОЙ ТОРГОВЛИ В РЕГИОНАХ СЕВЕРО-ЗАПАДНОГО ФЕДЕРАЛЬНОГО ОКРУГА

в январе-марте 2023 года в % к январю-марту 2022 года, в сопоставимых ценах





ИНДЕКСЫ ФИЗИЧЕСКОГО ОБЪЁМА ОБОРОТА РОЗНИЧНОЙ ТОРГОВЛИ ПИЩЕВЫМИ ПРОДУКТАМИ, ВКЛЮЧАЯ НАПИТКИ, И ТАБАЧНЫМИ ИЗДЕЛИЯМИ И НЕПРОДОВОЛЬСТВЕННЫМИ ТОВАРАМИ В РЕГИОНАХ СЕВЕРО-ЗАПАДНОГО ФЕДЕРАЛЬНОГО ОКРУГА

в январе-марте 2023 года в % к январю-марту 2022 года, в сопоставимых ценах

Пищевые продукты, включая напитки, и табачные изделия



Непродовольственные товары





ОБОРОТ ОБЩЕСТВЕННОГО ПИТАНИЯ ВОЛОГОДСКОЙ ОБЛАСТИ

январь-март 2023 года

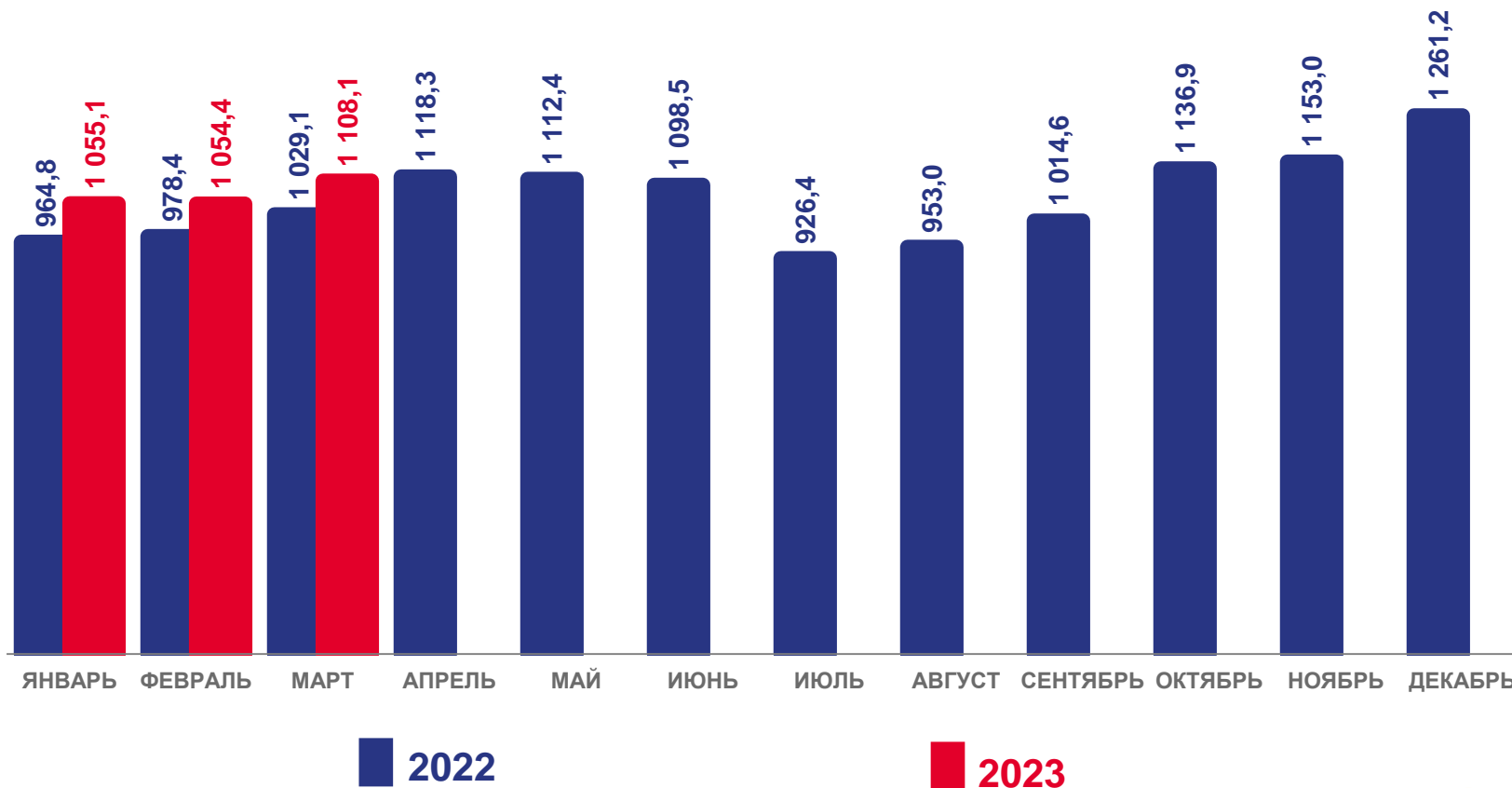
млн рублей

3,2 млрд рублей

Оборот общественного питания

97,0%

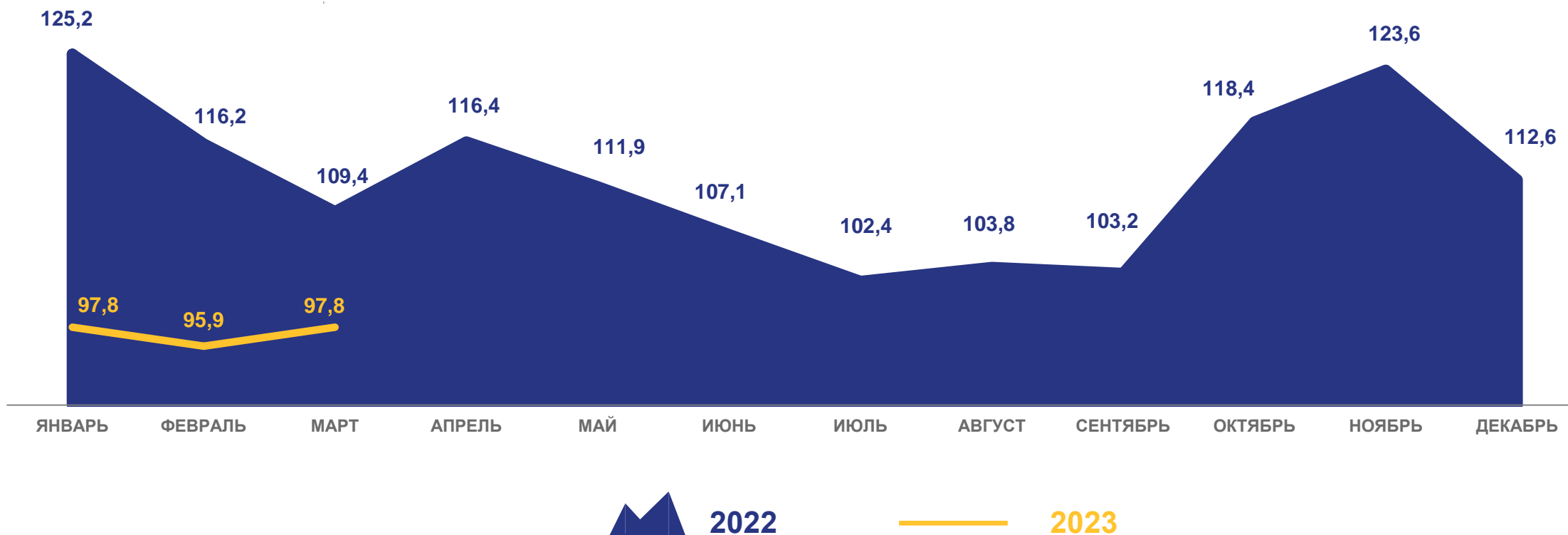
к январю-марту 2022 года,
в сопоставимых ценах





ДИНАМИКА ОБОРОТА ОБЩЕСТВЕННОГО ПИТАНИЯ ВОЛОГОДСКОЙ ОБЛАСТИ

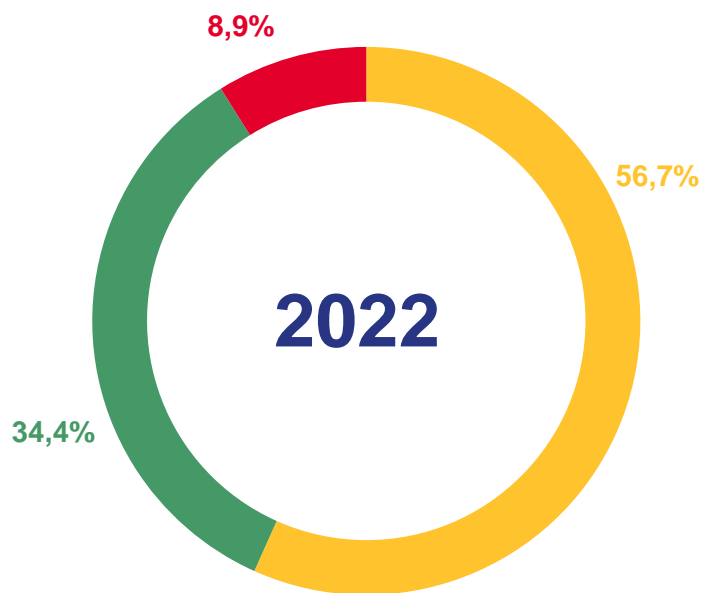
в % к соответствующему месяцу предыдущего года, в сопоставимых ценах



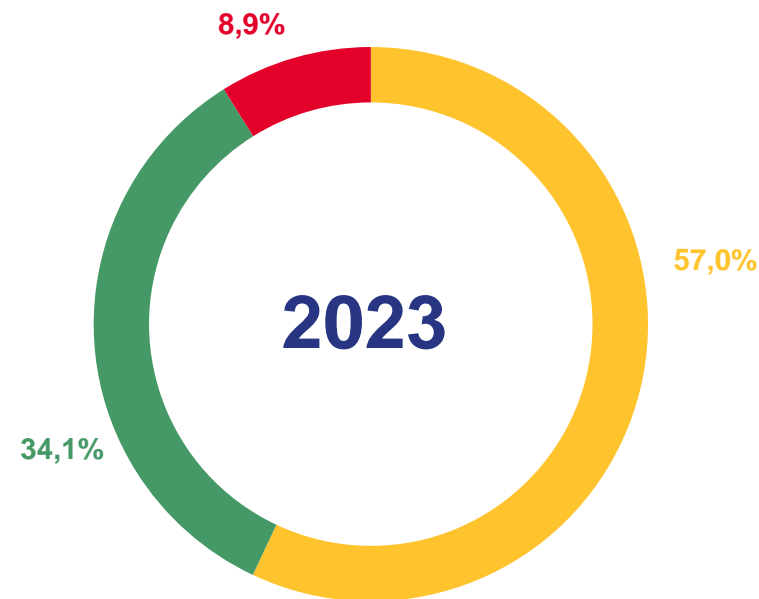
СТРУКТУРА ФОРМИРОВАНИЯ ОБОРОТА ОБЩЕСТВЕННОГО ПИТАНИЯ ВОЛОГОДСКОЙ ОБЛАСТИ

в % к итогу

январь-март



- Организации, не относящиеся к субъектам малого предпринимательства
- Малые предприятия (включая микропредприятия)
- Индивидуальные предприниматели





ОБОРОТ ОПТОВОЙ ТОРГОВЛИ ВОЛОГОДСКОЙ ОБЛАСТИ

январь-март 2023 года

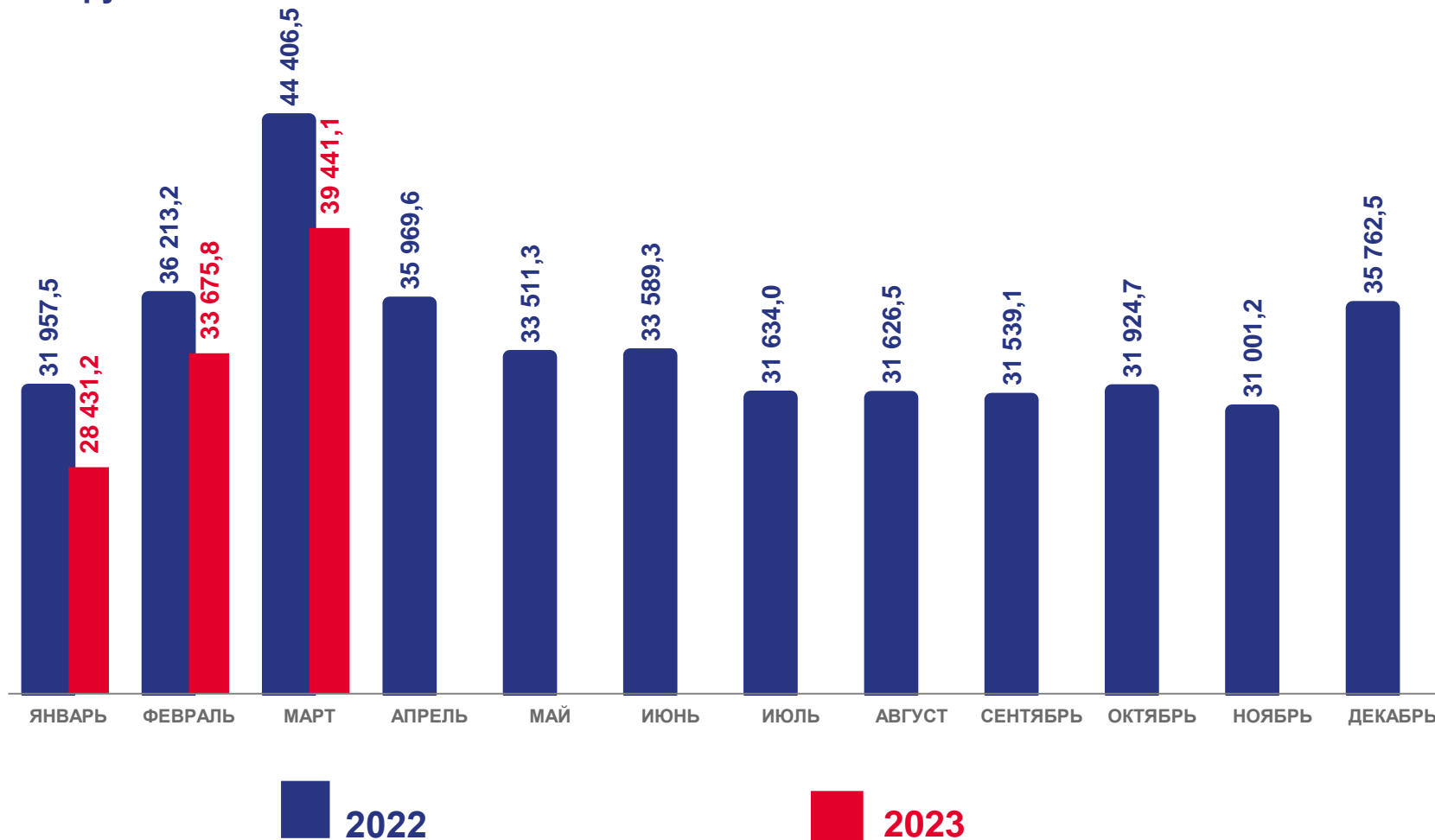
млн рублей

101,5 млрд рублей

Оборот оптовой торговли - всего

91,5%

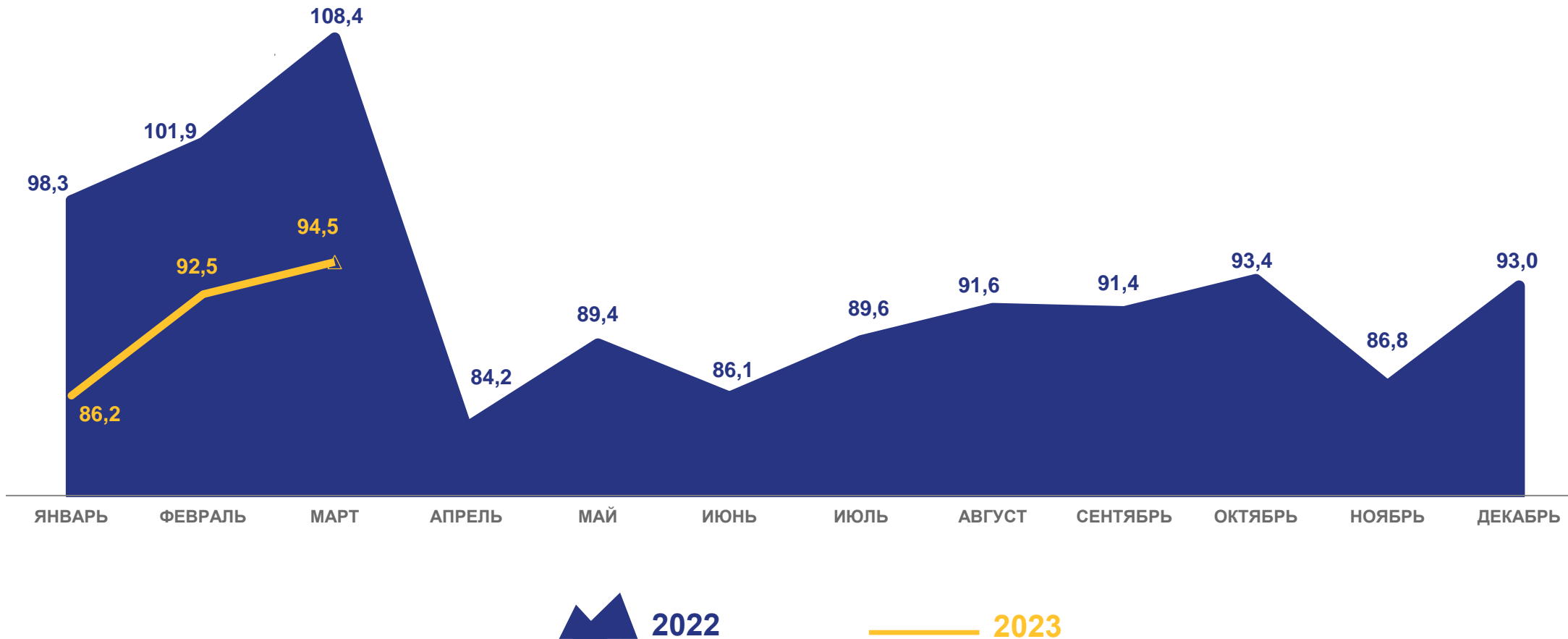
к январю-марту 2022 года,
в сопоставимых ценах





ДИНАМИКА ОБОРОТА ОПТОВОЙ ТОРГОВЛИ ВОЛОГОДСКОЙ ОБЛАСТИ

в % к соответствующему месяцу предыдущего года, в сопоставимых ценах





ИНДЕКСЫ ФИЗИЧЕСКОГО ОБЪЁМА ОБОРОТА ОПТОВОЙ ТОРГОВЛИ В РЕГИОНАХ СЕВЕРО-ЗАПАДНОГО ФЕДЕРАЛЬНОГО ОКРУГА

в январе-марте 2023 года, в % к январю-марту 2022 года, в сопоставимых ценах

